

# LIVING now®



Смайваща красота  
и интелигентни  
технологии

## КОНФИГУРАЦИЯ НА ПРОДУКТ



=



+



+



+



+



**bticino**

A Group brand | **legrand**

# LIVING now



## Вечната модна икона, сега и с умни функции.

Living Now е ново поколение серия ключове и контакти. Дизайн с уникална отличителна форма, прецизни линии и кокетен външен вид в съчетание с лесни за употреба умни функции. И то без необходимост от допълнително окабеляване, защото Living Now се инсталира в традиционна електрическа система, гарантирайки перфектната инсталация.



Традиционно  
управление



Управление  
чрез смартфон



Гласово  
управление




Създаване на  
сценарии и графици



▪ **Иновативен дизайн:** с внимание към всеки детайл. Уникална отличителна форма - синтез на естетична, функционална и технологична еволюция.

▪ **Умни функции:** първите естествено свързани ключове и контакти!

▪ Най-доброто техническо решение за винаги **перфектна инсталация.**



App  
Home + Control



# ИНОВАЦИЯ В ДИЗАЙНА

**ПЕРФЕКТНА ПЛОСКОСТ И  
ЕЛЕГАНТНИ ДЕТАЙЛИ**



Living Now, спечели тази престижна международна награда, затвърждаваща способността на BTicino да съчетава технология и дизайн.



Международното жури на XXVI Compasso d'Oro ADI 2020 присъди на Living Now наградата Honourable Mention. Наградата на Compasso d'Oro ADI е най-старата и най-авторитетната международна награда за дизайн.

## FULL TOUCH CONTROLS

Управлението е изцяло интуитивно, благодарение на патентованата система за управление на ключа в три точки. Ергономичността на клавишите е напълно революционизирана. Всъщност клавиша може да се натиска във всяка част - в центъра, отгоре или отдолу. След натискане, клавишите се връщат в позицията си, винаги перфектно подравнени.




## ПОВЕЧЕ МЯСТО ЗА ФУНКЦИИТЕ


Отличителна форма с повече пространство за функциите.

# ДЕКОРАТИВНИ РАМКИ

БЯЛО



КРЕМ




ЧЕРНО



Немски стандарт

Италиански стандарт



### ЛИЦЕВИ ПАНЕЛИ В 3 ЦВЯТА

Лицевите панели са естетичните компоненти на продуктите. Предлагат се в три различни цвята: бяло, крем и черно. Сатененото покритие на повърхността създава приятно усещане.

### КОМБИНАЦИИ С ДЕКОРАТИВНИТЕ РАМКИ

Серията Living Now включва 16 различни декоративни рамки, специално избрани, за да си съответстват с лицевите панели на механизмите. Декоративните рамки са изработени от различни материали: технополимер, метал и дърво



### ИНДИКАЦИИ ЗА ФУНКЦИИТЕ МуНОМЕ

Модулите за управление МуНОМЕ не изискват използването на отделни лицеве панели и се предлагат в бяло, крем и черно.



# ВАШИЯТ УМЕН ДОМ



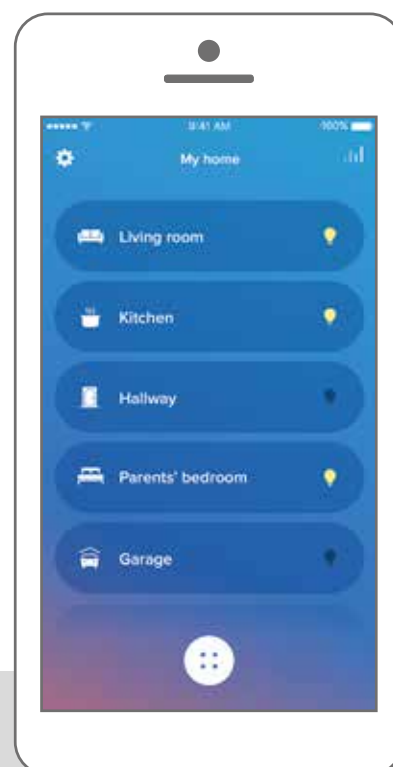
## ЕСТЕСТВЕНО СВЪРЗАНИ

За да създадете свързана система с Living Now with Netatmo, достатъчно е да инсталирате умни устройства в традиционната електрическа система. Те са проектирани да комуникират помежду си и са свързани чрез радио връзка с Gateway, сърцето на безжичната свързана система.

С Living Now with Netatmo може да управлявате осветление, щори и контакти в дома си с едно докосване. Не е достатъчно лесно за вас? Просто опитайте с гласови команди. Living Now with Netatmo е съвместим с Apple Homekit, Google Assistant и Amazon Alexa.



App  
Home + Control



## HOME+CONTROL APP

Може да управлявате свързания си дом чрез специалното приложение Home + Control, налично както за Android, така и за iOS. Благодарение на приложението може да следите статуса на всички свързани устройства и да управлявате всички функции. С Home + Control може да управлявате осветлението, щорите, да създавате и управлявате ежедневни сценарии, да следите моментното потребление в целия дом или на конкретен уред. Получавате известия в реално време в случай на проблем, като късо съединение или претоварване.



# Свързан дом

Проверявате дома си точно като електронната си поща или банковата си сметка. Вече имате всичко това под ръка, гарантирано безопасно и лесно.



## ОСНОВЕН СЦЕНАРИЕН КЛЮЧ ЗА УПРАВЛЕНИЕ

С едно натискане, с основния безжичен сценариен ключ може да **изключите цялото осветление** и да **спуснете всички щори**, когато излизате или да активирате любимия си сценарий.

## УПРАВЛЕНИЕ ОТ СМАРТФОН

Чрез вашия смартфон отвсякъде ще може да проверите и управлявате статуса на осветлението, щорите и свързаните електрически контакти.

HOME + CONTROL app



## ГЛАСОВО УПРАВЛЕНИЕ

Може да управлявате системата и с гласа си благодарение на любимия си гласов асистент.



## УПРАВЛЕНИЕ НА КОНСУМИРАНАТА ЕЛЕКТРОЕНЕРГИЯ

Използвайте смартфона за проверка на електроконсумацията във вашия дом или на отделни уреди, включени в свързаните контакти. **Получавайте известия в случай на проблем или при достигане на лимита на потребление** (ако има зададен такъв).



## БЕЗЖИЧНО УПРАВЛЕНИЕ

Може да добавите безжични ключове за управление на осветление, щори и контакт, и да ги **преместите по всяко време**, в зависимост от вашите нужди.

## АЛАРМЕНИ ИЗВЕСТИЯ

Може да получавате **предупредителни известия** на вашия смартфон в случай на неизправност и /или проблем (спиране на тока, късо съединение, повреда на уред).



# ИНСТАЛИРА СЕ КАТО ТРАДИЦИОННА ЕЛЕКТРИЧЕСКА СИСТЕМА

# 1.

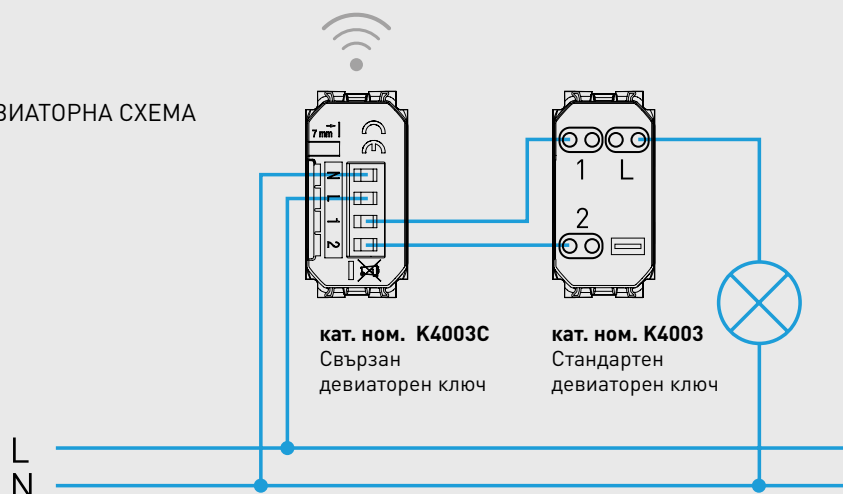
## УМНИТЕ УСТРОЙСТВА СЕ ИНСТАЛИРАТ И ОКАБЕЛЯВАТ КАТО ТРАДИЦИОННИ УСТРОЙСТВА

На мястото на традиционно устройство инсталирайте свързаното устройство от същия тип: по едно за всяка линия, която искате да управлявате.

Не забравяйте, че устройството винаги трябва да е захранено, следователно, уверете се, че има фазови и нулеви проводници. Веднъж инсталирано, свързаното устройство вече работи и ще можете да включвате свързаното осветление, без да е необходимо да правите нещо допълнително



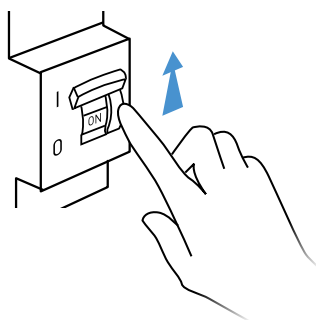
ПРИМЕР ЗА ДЕВИАТОРНА СХЕМА



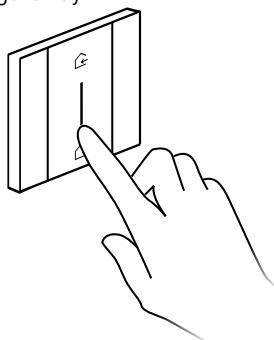
## 2.

### УСТРОЙСТВАТА СЕ СВЪРЗВАТ ЕДНО С ДРУГО ЧРЕЗ ПРОСТО НАТИСКАНЕ НА БУТОНА

**А.** Включете отново захранването



**В.** Натиснете за 5 сек. основния безжичен сценарийен ключ „Излизам/Прибирам се“, който се доставя в комплект с gateway.



**С.** Устройствата се свързват помежду си автоматично. Вече може да ползвате основния безжичен сценарийен ключ „Излизам/Прибирам се“ за активиране на основните сценарии.



## 3.

### СВАЛЕТЕ ПРИЛОЖЕНИЕТО HOME + CONTROL И СЛЕДВАЙТЕ ИНСТРУКЦИИТЕ, ЗА ДА НАСТРОИТЕ УСТРОЙСТВАТА, КОИТО ИСКАТЕ ДА УПРАВЛЯВАТЕ




App Home + Control

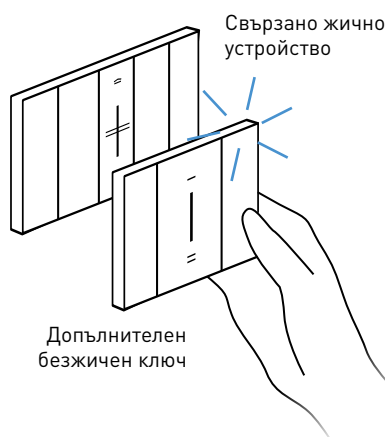


### СИСТЕМАТА МОЖЕ ДА СЕ РАЗШИРИ С БЕЗЖИЧНИ КЛЮЧОВЕ, СДВОЕНИ С ЖИЧНИТЕ УСТРОЙСТВА, КОИТО ТРЯБВА ДА УПРАВЛЯВАТ

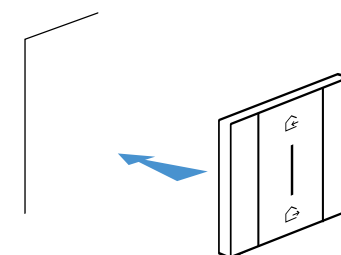
**А.** Натиснете за 5 сек. основния безжичен сценарийен ключ „Излизам/Прибирам се“, който се доставя в комплект с gateway.



**В.** Допрете устройствата, които трябва да се сдвоят



**С.** Инсталирайте безжичния ключ където искате чрез двойно лепящи ленти



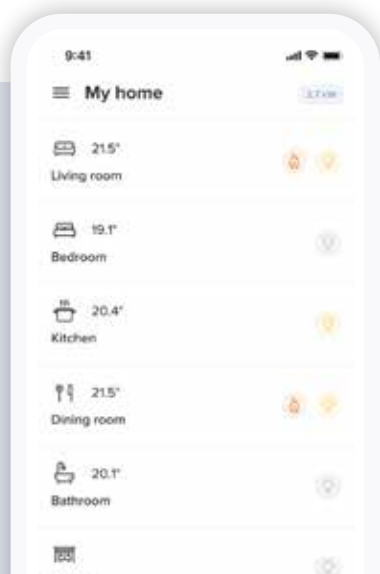
Монтаж на безжичен ключ на стена



Свързан термостат


# Smarter

WITH  
Netatmo



## С ПРИЛОЖЕНИЕТО ВСИЧКО Е ПО-ЛЕСНО

- Управлявате термостата от разстояние лесно и интуитивно
- Създавате и променяте сценарии и седмични графици
- Управлявате термостата от няколко смартфона на различни потребители
- Управлявате няколко термостата в един и същи дом или в различни домове
- Управлявате актуализациите на термостата
- Управлявате чрез гласови команди и любимия си гласов асистент (Amazon Alexa, Apple Home Kit или Google Home)



## Какво може да правите с умния термостат?



### НАСТРОЙКА НА ПРОГРАМИ

Чрез приложението Home + Control настройвате и създавате графици според вашите навици



### ИЗВЪН ДОМА

Ако трябва да сте извън дома за няколко дни, чрез приложението може дистанционно да регулирате термостата (напр. да му зададете режим против замръзване) независимо от автоматично зададената програма.



### BOOST

Функцията Boost активира отоплението или охлаждането за ограничен период от време (30, 60 или 90 мин.), без значение от профилните настройки и температурата на стаята. Този режим спестява енергия, защото след изтичане на зададения период може да сте сигурни, че отоплението или охлаждането са изключени.



### МАКСИМАЛЕН КОМФОРТ ВЪВ ВСЯКА СТАЯ

Използвайки същото приложение може да управлявате няколко термостата в един и същи дом или в различни домове, както и да задавате желаната температура във всяка стая за максимален комфорт, благодарение на съвместимостта с умните термоглави Netatmo.



Netatmo

## Умния термостат е интуитивен и лесен за употреба



Показва температурата и я настройвате според желанията си



Показва зададената температура в стаята и влажността.



Активиране на Boost функцията.



ЛОКАЛНО  
УПРАВЛЕНИЕ








Гласово  
УПРАВЛЕНИЕ






















Местоположение

# Традиционна електрическа система




	Кат.Ном.	Механизъм	Лицев панел	Кат.Ном. лицев панел		
				БЯЛО	ЧЕРНО	КРЕМ
КЛЮЧОВЕ И БУТОНИ	K4001	Еднополюсен ключ 1P 10 AX, 250 Va.c., с подсветка, с винтови клеми				
	K4001A	Еднополюсен ключ 1P 10 AX, 250 Va.c., с подсветка, с автоматични клеми				
	K4003	Девиаторен ключ 1P 10 AX, 250 Va.c., с подсветка, с винтови клеми				
	K4003A	Девиаторен ключ 1P 10 AX, 250 Va.c., с подсветка, с автоматични клеми				
	K4005	Бутон 1P (NO) 10 A, 250 Va.c., с подсветка				
	K4005A	Бутон 1P (NO) 10 A, 250 Va.c., с подсветка, с автоматични клеми		<b>KW01</b>	<b>KG01</b>	<b>KM01</b>
	K4004	Кръстат ключ 1P 10 AX, 250 Va.c.		<b>KW01M2</b>	<b>KG01M2</b>	<b>KM01M2</b>
	K4004L	Кръстат ключ с индикатор, 1P 10 AX, 250 Va.c., с бял LED (LED индикаторът не е взаимозаменяем)				
	K4004LB	Кръстат ключ с индикатор, 1P 10 AX, 250 Va.c., със син LED (LED индикаторът не е взаимозаменяем)				
	K4001M2A	Еднополюсен ключ 1P 10 AX, 250 Va.c., с подсветка, с автоматични клеми, 2 модула				
	K4003M2A	Девиаторен ключ 1P 10 AX, 250 Va.c., с подсветка, с автоматични клеми, 2 модула				
	K4005M2A	Бутон 1P 1P 10 AX, 250 Va.c., с подсветка, с автоматични клеми 2, модула				
КЛЮЧОВЕ ЗА ЩОРИ	K4027	Ключ за управление на щори 1P 10 AX, 250 Va.c., превключващ контакт 1-0-2, без подсветка		<b>KW06</b>	<b>KG06</b>	<b>KM06</b>
	K4036	2-позиционен ключ 10 A 250 Va.c. 1 P (NO)+ 1 P (NO) без блокировка, без подсветка		<b>KW05L</b>	<b>KG05L</b>	<b>KM05L</b>
	K4037	2-позиционен ключ 10 A 250 Va.c. 1 P (NO)+ 1 P (NO) с блокировка за щори, без подсветка		<b>KW05</b>	<b>KG05</b>	<b>KM05</b>





(\*Предлагат се и лицеве панели със символи. За повече информация, свържете се с нас на [www.legrand.bg](http://www.legrand.bg)

(\*\*) Предлага се и 2-модулен лицев панел, за повече информация, свържете се с нас на [www.legrand.bg](http://www.legrand.bg)


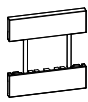



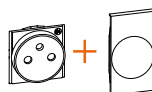


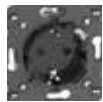











	Кат.Ном.	Механизъм	Лицев панел	Кат.Ном. лицев панел		
				БЯЛО	ЧЕРНО	КРЕМ
ДВУПОЛЮСНИ КЛЮЧОВЕ	KW4002	 Ключ с подсветка 2P 16 AX, 250 Va.c. - Бял		KW02	—	—
	KG4002	 Ключ с подсветка 2P 16 AX, 250 Va.c. - Черен		—	KG02	—
	KM4002	 Ключ с подсветка 2P 16 AX, 250 Va.c. - Крем		—	—	KM02
	KW4301V20	 Двуполюсен ключ, 1P 20 AX, 250 VA, винтови клеми, бял LED индикатор ( LED индикатора не се сменя) - 1 модул, бял		KW02	—	—
	KG4301V20	 Двуполюсен ключ, 1P 20 AX, 250 VA, винтови клеми, бял LED индикатор ( LED индикатора не се сменя) - 1 модул, черно		—	KG02	—
	KM4301V20	 Двуполюсен ключ, 1P 20 AX, 250 VA, винтови клеми, бял LED индикатор ( LED индикатора не се сменя) - 1 модул, крем		—	—	KM02
	KW4302V32	 Двуполюсен ключ, 2P 32 A, 250 VA, винтови клеми, бял LED индикатор ( LED индикатора не се сменя) - 2 модула, бял		KW02M2	—	—
	KG4302V32	 Двуполюсен ключ, 2P 32 A, 250 VA, винтови клеми, бял LED индикатор ( LED индикатора не се сменя) - 2 модула, черно		—	KG02M2	—
	KM4302V32	 Двуполюсен ключ, 2P 32 A, 250 VA, винтови клеми, бял LED индикатор ( LED индикатора не се сменя) - 2 модула, крем		—	—	KM02M2
ДРУГИ БУТОНИ	K4034	 Бутон 10 A 250 Va.c. 1P (NC)		KW01	KG01	KM01
	KW4033	 Бутон с корда 10 A 250 Va.c., 1P (NO) Бял		KW02	—	—
	KG4033	 Бутон с корда 10 A 250 Va.c., 1P (NO) Черен		—	KG02	—
	KM4033	 Бутон с корда 10 A 250 Va.c., 1P (NO) Крем	—	—	KM02	
	K4040 K4040V12	 Панел за бутон 3 A 250 Va.c. с държач за етикет, с LED индикатор - 2 модула	—	БЕЗ ЛИЦЕВ ПАНЕЛ		
ДИМЕРИ	K4410	 Бутонен димер за баластна лампа с изход 0-10V - 2 модула		KW19	KG19	KM19
	K4411	 Универсален бутонен димер - 2 модула				

# Традиционна електрическа система

	Кат.Ном.	Механизъм	Лицев панел	Кат.Ном. лицев панел		
				БЯЛО	ЧЕРНО	КРЕМ
IR КЛЮЧОВЕ	<b>K4431</b>	 Ключ с infrared сензор за движение		<b>KW16</b>	<b>KG16</b>	<b>KM16</b>
	<b>K4432</b>	 Ключ с infrared сензор за движение - 2 модула		<b>KW17</b>	<b>KG17</b>	<b>KM17</b>
	<b>K4430</b>	 Ключ с infrared сензор за движение - 2 модула. Видим превключвател ON/AUTO/OFF. Възможност за скриване на превключвателя с панел KW/KG/KM17		<b>KW17SL</b>	<b>KG17SL</b>	<b>KM17SL</b>
НЕМСКИ СТАНДАРТ КОНТАКТИ	<b>KW4141</b>	 Контакт 2 P+E 16 A 250 V - Бял, с винтови клеми		<b>KW04</b>	<b>KG04</b>	<b>KM04</b>
	<b>KG4141</b>	 Контакт 2 P+E 16 A 250 V - Черен, с винтови клеми				
	<b>KM4141</b>	 Контакт 2 P+E 16 A 250 V - Крем, с винтови клеми				
	<b>KW4141A</b>	 Контакт 2 P+E 16 A 250 V - Бял, с автоматични клеми				
	<b>KG4141A</b>	 Контакт 2 P+E 16 A 250 V - Черен, с автоматични клеми				
	<b>KM4141A</b>	 Контакт 2 P+E 16 A 250 V - Крем, с автоматични клеми				
	<b>ПРИМЕР: ИЗБОР НА МЕХАНИЗЪМ И ПАНЕЛ</b>					
ИТАЛИАНСКИ СТАНДАРТ КОНТАКТИ 10 A	<b>KW4113</b>	 Контакт 2P+T 10 A, 250 Va.c. - Бял		<b>KW02</b>	—	—
	<b>KG4113</b>	 Контакт 2P+T 10 A, 250 Va.c. - Черен		—	<b>KG02</b>	—
	<b>KM4113</b>	 Контакт 2P+T 10 A, 250 Va.c. - Крем		—	—	<b>KM02</b>
ИТАЛИАНСКИ СТАНДАРТ КОНТАКТИ 10/16 A	<b>KW4180</b>	 Контакт 2P+T 10/16 A 250 Va.c.. - Бял		<b>KW02</b>	—	—
	<b>KG4180</b>	 Контакт 2P+T 10/16 A 250 Va.c.. - Черен		—	<b>KG02</b>	—
	<b>KM4180</b>	 Контакт 2P+T 10/16 A 250 Va.c. - Крем		—	—	<b>KM02</b>


















	Кат.Ном.	Механизъм	Лицев панел	Кат.Ном. лицев панел			
				БЯЛО	ЧЕРНО	КРЕМ	
ИТАЛИАНО-НЕМСКИ СТАНДАРТ КОНТАКТИ	<b>KW4140A16</b>	 Контакт 2P+T 10 А, 250 Va.c. - Бял	 	<b>KW03</b>	—	—	
	<b>KG4140A16</b>	 Контакт 2P+T 10 А, 250 Va.c. - Черен		—	<b>KG03</b>	—	
	<b>KM4140A16</b>	 Контакт 2P+T 10 А, 250 Va.c. - Крем		—	—	<b>KM03</b>	
ИТАЛИАНО-НЕМСКИ СТАНДАРТ ПЛОСКИ КОНТАКТИ	<b>KW4140A16F</b>	 Плосък контакт 2P+T 16 А 250 Va.c. - Бял		<b>KW03</b>	—	—	
	<b>KG4140A16F</b>	 Плосък контакт 2P+T 16 А 250 Va.c. - Черен		—	<b>KG03</b>	—	
	<b>KM4140A16F</b>	 Плосък контакт 2P+T 16 А 250 Va.c. - Крем		—	—	<b>KM03</b>	
ЕВРО-АМЕРИКАНСКИ СТАНДАРТ КОНТАКТИ	<b>KW4125</b>	 Контакт 2 P 16 А 127/250 Va.c., 2 модула - Бял		<b>KW51</b>	—	—	
	<b>KG4125</b>	 Контакт 2 P 16 А 127/250 Va.c., 2 модула - Черен		—	<b>KG51</b>	—	
	<b>KM4125</b>	 Контакт 2 P 16 А 127/250 Va.c., 2 модула - Крем		—	—	<b>KM51</b>	
	<b>KW4126</b>	 Контакт 2 P 16 А 127/250 Va.c., 2 модула - Бял		<b>KW51</b>	—	—	
	<b>KG4126</b>	 Контакт 2 P 16 А 127/250 Va.c., 2 модула - Черен		—	<b>KG51</b>	—	
	<b>KM4126</b>	 Контакт 2 P 16 А 127/250 Va.c., 2 модула - Крем		—	—	<b>KM51</b>	
	<b>KW4185</b>	 Контакт 2 P+E 16 А 127/250 Va.c., 3 модула - Бял			<b>KW52</b>	—	—
	<b>KG4185</b>	 Контакт 2 P+E 16 А 127/250 Va.c., 3 модула - Черен			—	<b>KG52</b>	—
	<b>KM4185</b>	 Контакт 2 P+E 16 А 127/250 Va.c., 3 модула - Крем			—	—	<b>KM52</b>

# Традиционна електрическа система











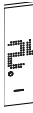


	Кат.Ном.	Механизъм	Лицев панел	Кат.Ном. лицев панел		
				БЯЛО	ЧЕРНО	КРЕМ
АМЕРИКАНСКИ СТАНДАРТ КОНТАКТИ	<b>KW4188</b>	 Контакт 2 P+E 15 A 127/250 Va.c., 3 модула Бял		<b>KW52</b>	—	—
	<b>KG4188</b>	 Контакт 2 P+E 15 A 127/250 Va.c., 3 модула Черен		—	<b>KG52</b>	—
	<b>KM4188</b>	 Контакт 2 P+E 15 A 127/250 Va.c., 3 модула Крем		—	—	<b>KM52</b>
ФРЕНСКО-БЕЛГИЙСКИ СТАНДАРТ КОНТАКТИ	<b>K4142A</b>	 Контакт 2 P +E 16 A 250 Va.c., автоматични клеми - 2 модула		<b>KW55F</b>	—	—
				—	<b>KG55F</b>	—
				—	—	<b>KM55F</b>
КОНТАКТИ С ВГРАДЕНО USB	<b>KW4141USB</b>	 Контакт немски стандарт 2 P+E 16 A 250 V с детска защита, с вградено USB 5 Vdc тип C, 1,500 mA - Бяло		<b>KW63</b>	—	—
	<b>KG4141USB</b>	 Контакт немски стандарт 2 P+E 16 A 250 V с детска защита, с вградено USB 5 Vdc тип C, 1,500 mA - Черен		—	<b>KG63</b>	—
	<b>KM4141USB</b>	 Контакт немски стандарт 2 P+E 16 A 250 V с детска защита, с вградено USB 5 Vdc тип C, 1,500 mA - Крем		—	—	<b>KM63</b>
USB КОНТАКТИ	<b>K4285C2</b>	 5 Vdc тип A USB контакт - 2,400/1,200 mA		<b>KW12C</b>	<b>KG12C</b>	<b>KM12C</b>
	<b>K4286C2</b>	 5 Vdc тип C USB контакт - 3,000/1,500 mA				
	<b>K4287C2</b>	 5 Vdc тип A + C USB контакт - 3,000/1,500 mA				
	<b>K4191A</b>	 USB контакт, тип A, 15W, DIRECT power supply, 5V, 1 модул		<b>KW11C</b>	<b>KG11C</b>	<b>KM11C</b>
	<b>K4191AA</b>	 USB контакт, тип A+A, 15W, DIRECT power supply, 5V, 1 модул		<b>KW13C</b>	<b>KG13C</b>	<b>KM13C</b>
	<b>K4191AC</b>	 USB контакт, тип A+C, 15W, DIRECT power supply, 5V, 1 модул		<b>KW13C</b>	<b>KG13C</b>	<b>KM13C</b>

Кат.Ном.	Механизъм	Лицев панел	Кат.Ном. лицев панел		
			БЯЛО	ЧЕРНО	КРЕМ
USB КОНТАКТИ	<b>K4294C</b>  Единична USB розетка - 1 x тип-C 45W, за зареждане на лаптопи и други устройства, 2 модула	—	<b>KW12PD</b>	<b>KG12PD</b>	<b>KM12PD</b>
	<b>K4293CC</b>  Двойна USB розетка - 2 x тип-C 30W, 2 модула	—	<b>KW12PD</b>	<b>KG12PD</b>	<b>KM12PD</b>
	<b>K4192C</b>  USB контакт, тип C, 15W, DIRECT power supply, 5V-9V-12V, 1 модул		<b>KW11C</b>	<b>KG11C</b>	<b>KM11C</b>
	<b>K4191CC</b>  USB контакт, тип C+C, 15W, DIRECT power supply, 5V, 1 модул		<b>KW13C</b>	<b>KG13C</b>	<b>KM13C</b>
TV РОЗЕТКИ	<b>K4202D</b>  ТВ розетка, свързване "звезда"		<b>KW08</b>	<b>KG08</b>	<b>KM08</b>
	<b>K4202P14</b>  Преходна коаксиална розетка, - 14 dB затихване				
	<b>K4202P10</b>  Крайна от серия коаксиална розетка, - 10dB затихване				
	<b>K4202F</b>  TV коаксиална розетка тип F		<b>KW08</b>	<b>KG08</b>	<b>KM08</b>
	<b>K4214D</b>  DTV-SAT комбинирана коаксиална розетка		<b>KW09</b>	<b>KG09</b>	<b>KM09</b>
	<b>K4211M2C</b>  TV-RD двойна коаксиална розетка		<b>KW25M2</b>	<b>KG25M2</b>	<b>KM25M2</b>
	<b>K4217M2D</b>  TV-SAT розетка тип звезда DVB-T				
	<b>K4217M2P14</b>  TV-SAT преходна розетка DVB-T				
	<b>K4217M2P10</b>  TV-SAT крайна от серия розетка DVB-T				
	<b>K4210M2D</b>  TV-R-SAT розетка тип звезда DVB-T				

# Традиционна електрическа система

	Кат.Ном.	Механизъм	Лицев панел	Кат.Ном. лицев панел		
				БЯЛО	ЧЕРНО	КРЕМ
RJ ИНФОРМАЦИОННИ И ТЕЛЕФОННИ РОЗЕТКИ	<b>KW4279C6</b>	 RJ 45 розетка - 6 UTP - Бял	 *	<b>KW07</b>	—	—
	<b>KG4279C6</b>	 RJ 45 розетка - 6 UTP - Черен		—	<b>KG07</b>	—
	<b>KM4279C6</b>	 RJ 45 розетка - 6 UTP - Крем		—	—	<b>KM07</b>
	<b>KW4279C6S</b>	 RJ 45 розетка - 6 STP - Бял		<b>KW07</b>	—	—
	<b>KG4279C6S</b>	 RJ 45 розетка - 6 STP - Черен		—	<b>KG07</b>	—
	<b>KM4279C6S</b>	 RJ 45 розетка - 6 STP - Крем		—	—	<b>KM07</b>
	<b>KW4279C6AS</b>	 RJ 45 розетка - 6A 6 STP - Бял		<b>KW07</b>	—	—
	<b>KG4279C6AS</b>	 RJ 45 розетка - 6A 6 STP - Черен		—	<b>KG07</b>	—
	<b>KM4279C6AS</b>	 RJ 45 розетка - 6A 6 STP - Крем		—	—	<b>KM07</b>
	<b>KW4258RJ11</b>	 RJ 11 розетка - Бяло		<b>KW07</b>	—	—
	<b>KG4258RJ11</b>	 RJ 11 розетка - Черен		—	<b>KG07</b>	—
	<b>KM4258RJ11</b>	 RJ 11 розетка - Крем		—	—	<b>KM07</b>
АУДИО/ВИДЕО КОНЕКТОРИ	<b>KW4269R</b>	 Двоен RCA модул - Бял		<b>KW07</b>	—	—
	<b>KG4269R</b>	 Двоен RCA модул - Черен		—	<b>KG07</b>	—
	<b>KM4269R</b>	 Двоен RCA модул - Крем		—	—	<b>KM07</b>

(\*\*) Предлага се и 2-модулен лицев панел, за повече информация, свържете се с нас на [www.legrand.bg](http://www.legrand.bg)

	Кат.Ном.	Механизъм	Лицев панел	Кат.Ном. лицев панел		
				БЯЛО	ЧЕРНО	КРЕМ
АУДИО/ВИДЕО КОНЕКТОРИ	<b>KW4294</b>	 Конектор за високоговорител за домашно кино - Бял		<b>KW07</b>	—	—
	<b>KG4294</b>	 Конектор за високоговорител за домашно кино - Черен		—	<b>KG07</b>	—
	<b>KM4294</b>	 Конектор за високоговорител за домашно кино - Крем		—	—	<b>KM07</b>
ЗВЪНЦИ И ЗУМЕРИ	<b>K4284P</b>	 HDMI модул - 1 модул, Бял		<b>KW14</b>	<b>KG14</b>	<b>KM14</b>
	<b>K4285P</b>	 USB конектор 3.0 - 1 модул, Черен		<b>KW10P</b>	<b>KG10P</b>	<b>KM10P</b>
	<b>K4351V230</b>	 230 Va.c. звънец- 12 VA - 80 dB		<b>KW15</b>	<b>KG15</b>	<b>KM15</b>
	<b>K4351V12</b>	 12 Va.c. звънец - 8 VA - 80 dB				
	<b>K4355V12</b>	 Електрически звънец - 3 различни мелодии		<b>KW15M2</b>	<b>KG15M2</b>	<b>KM15M2</b>
ИНДИКАЦИИ	<b>K4380</b>	 Изваждаемо и презареждащо се фенерче 2 модула		<b>KW04</b>	<b>KG04</b>	<b>KM04</b>
	<b>K4381</b>	 LED лампа - автоматично включване в случай на спиране на захранването		<b>KW07</b>	<b>KG07</b>	<b>KM07</b>
УПРАВЛЕНИЕ НА ТЕМПЕРАТУРАТА	<b>KW4441</b>	 Електронен стаен термостат - Бял 2 модула		<b>БЕЗ ЛИЦЕВ ПАНЕЛ</b>		
	<b>KG4441</b>	 Електронен стаен термостат - Черен 2 модула				
	<b>KM4441</b>	 Електронен стаен термостат - Крем 2 модула				

## Традиционна електрическа система

	Кат.№.	Механизъм	Лицев панел	Кат.№. лицев панел		
				БЯЛО	ЧЕРНО	КРЕМ
СПЕЦИАЛНИ КЛЮЧОВЕ	<b>K4003TL</b>	 Безконтактен ключ за осветление. Управление на осветлението чрез просто прокарване на ръка пред ключа. Разстояние на засичане 6 см. Дълбочина на механизма 20 mm. 2 модула	—	<b>KW70M2</b>	<b>KG70M2</b>	<b>KM70M2</b>
	<b>K4005TL</b>	 Безконтактен ключ за електрически и електромагнитни ключалки за врати. Отваряне на вратата чрез просто прокарване на ръка пред ключа. Разстояние на засичане - от 10 см до 30 см. Дълбочина на механизма 25 mm. 2 модула	—	<b>KW70M2</b>	<b>KG70M2</b>	<b>KM70M2</b>
ХОТЕСКИ РЕШЕНИЯ	<b>K4549</b>	 Ключ карта		<b>KW22</b>	<b>KG22</b>	<b>KM22</b>
	<b>K4548</b>	 Ключ карта с RFID четец				
	<b>K4027H</b>	 Трипозиционен ключ 1-0-2, 1P 10 AX, 250 Va.c., с индикатор - 1 модул, LED индикатора може да се замени с кат.ном. K4373V230RG		<b>KW06H</b>	<b>KG06H</b>	<b>KM06H</b>
	<b>K4373</b>	 Индикаторна лапма с два вградени LED индикатора, зелен и червен.		<b>KW11H</b>	<b>KG11H</b>	<b>KM11H</b>
	<b>KW4177</b>	 Контакт за самобръсначка - Бял	—	<b>БЕЗ ЛИЦЕВ ПАНЕЛ</b>		
	<b>KG4177</b>	 Контакт за самобръсначка - Черен	—			
	<b>KM4177</b>	 Контакт за самобръсначка - Крем	—			
ПРАЗНИ МОДУЛИ	<b>K4949</b>	 1/2 празен модул	—	<b>БЕЗ ЛИЦЕВ ПАНЕЛ</b>		
	<b>K4950</b>	 1 празен модул		<b>KW00</b>	<b>KG00</b>	<b>KM00</b>
	<b>K4953</b>	 1 празен модул с изход 9 мм		<b>KW08</b>	<b>KG08</b>	<b>KM08</b>
МОНТАЖНИ РАМКИ	<b>K4702</b>	 2-модулна монтажна рамка	—	(Всички монтажни рамки се доставят със защитен капак)		
	<b>K4703</b>	 3-модулна монтажна рамка	—			
	<b>K4704</b>	 4-модулна монтажна рамка	—			
	<b>K4706</b>	 6-модулна монтажна рамка	—			
IP44 КАПАК	<b>26603</b>	 IP44 защитен капак. Може да се монтира на 3-модулна вградена кутия италиански стандарт	—			

# Living Now <sup>WITH</sup> Netatmo




УМНИ ЕЛЕКТРИЧЕСКИ СИСТЕМИ

# Интелигентна и лесна за употреба система от свързани устройства, жични и безжични.

Инсталация немски стандарт

## УПРАВЛЕНИЕ ОТ РАЗСТОЯНИЕ

### СВЪРЗАНИ УСТРОЙСТВА (230V A.C.)



+




**кат. ном. KW/KG/KM4501C**  
Gateway с контакт и сценарниен безжичен ключ „Излизам / Прибирам се“




**кат. ном. FC80GT**  
Gateway DIN

## СЦЕНАРИИ


### БЕЗЖИЧНИ МОДУЛИ



**кат. ном. K4570CW**  
Безжичен сценарниен ключ „Излизам / Прибирам се“



**кат. ном. K4575CW**  
Безжичен 4-сценарниен ключ



**кат. ном. K4574CW**  
Безжичен сценарниен ключ „Заспиване / Събуждане“

### ОСВЕТЛЕНИЕ



**кат.ном. K4411CM2**  
Свързан ключ  
(с опция димиране)




**кат.ном. K4413CM2**  
Ключ/диммер  
без неутрала, 125W LED



**кат.ном FC80RC**  
Свързано реле за  
монтаж на  
DIN шина 16 A




**кат.ном. 3584C**  
Свързано реле 1,3 A



**кат.ном. K4003CW**  
Безжичен ключ



**кат.ном. 3585C**  
Датчик за движение



**кат.ном. K4003DCW**  
Безжичен  
сценарниен ключ



**кат.ном. 3577C**  
Безжичен модул  
за механичен ключ


### ЩОРИ



**кат.ном. K4027CM2**  
Свързан ключ  
за щори



**кат.ном. 4027C**  
Свързан микромодул  
за щори



**кат.ном. K4027CW**  
Безжичен ключ  
за щори

### УПРАВЛЕНИЕ НА ЕЛЕКТРОКОНСУМАЦИЯТА



**кат.ном. KW/KG/KM4141AC**  
Свързан контакт



**кат.ном. F20T60A**  
Свързан измервателен  
модул за монтаж на DIN  
шина

**кат.ном. FC80GCS**  
Свързан модул за  
управление на товарите,  
за монтаж на DIN шина



**кат.ном. FC80CC**  
Свързан контактор  
за монтаж на  
DIN шина, 20 A



**кат.ном. 4141PC**  
Свързан мобилен  
контакт

Свързан термостат

**кат.ном. XW8002**  
Бял  
**кат.ном. XW8002W**  
Бял, за открит монтаж  
**кат.ном. XM8002**  
Крем  
**кат.ном. XG8002**  
Черно




# Интелигентна и лесна за употреба система от свързани устройства, жични и безжични.

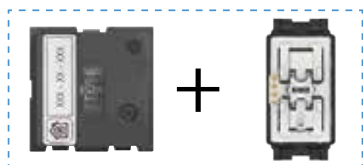
Инсталацията италиански стандарт

## УПРАВЛЕНИЕ ОТ РАЗСТОЯНИЕ

### СВЪРЗАНИ УСТРОЙСТВА (230V A.C.)



**кат.ном. K4500C**  
Gateway и сценариен безжичен ключ  
„Излизам / Прибирам се“




**кат.ном. K4510C**  
Gateway и сценариен безжичен ключ  
„Излизам / Прибирам се“



**кат.ном. FC80GT**  
Gateway DIN

## СЦЕНАРИИ


### БЕЗЖИЧНИ МОДУЛИ




**кат.ном. K4570CW**  
Безжичен сценариен ключ  
„Излизам / Прибирам се“



**кат.ном. K4570CWI**  
Безжичен сценариен ключ  
„Излизам / Прибирам се“, 1 модул



**кат.ном. K4575CW**  
Безжичен  
4-сценариен ключ



**кат.ном. K4574CW**  
Безжичен сценариен ключ  
„Заспиване / Събуждане“



**кат.ном. K4574CWI**  
Безжичен сценариен ключ  
„Заспиване / Събуждане“, 1 модул

**ОСВЕТЛЕНИЕ**


**кат.ном. K4003C**  
Свързан  
девиаторен ключ



**кат.ном. K4411C**  
Свързан ключ  
(с опция димиране)



**кат.ном. FC80RC**  
Свързано реле за  
монтаж на  
DIN шина 16 A



**кат.ном. 3584C**  
Свързано реле  
1,3 A

**ЩОРИ**


**кат.ном. K4027C**  
Свързан ключ  
за щори



**кат.ном. 4027C**  
Свързан микромодул  
за щори

**УПРАВЛЕНИЕ НА ЕЛЕКТРОКОНСУМАЦИЯТА**


**кат.ном. K4531C**  
Свързан модул за  
контакт - 16 A



**кат.ном. F20T60A**  
Свързан измервателен  
модул за монтаж на DIN  
шина




**кат.ном. FC80CC**  
Свързан контактор  
за монтаж на  
DIN шина, 20 A

**кат.ном. FC80GCS**  
Свързан модул за  
управление на товарите, за  
монтаж на DIN шина



**кат.ном. 4141PC**  
Свързан мобилен  
контакт



**кат.ном. K4003CW**  
Безжичен ключ



**кат.ном. K4003DCW**  
Безжичен  
сценарен ключ



**Item K4027CW**  
Безжичен ключ за щори,  
за монтаж в конзола




**кат.ном. K4003CWI**  
Безжичен ключ за  
монтаж в конзола



**кат.ном. 3585C**  
Датчик  
за движение



**кат.ном. 3577C**  
Безжичен модул  
за механичен ключ



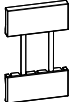


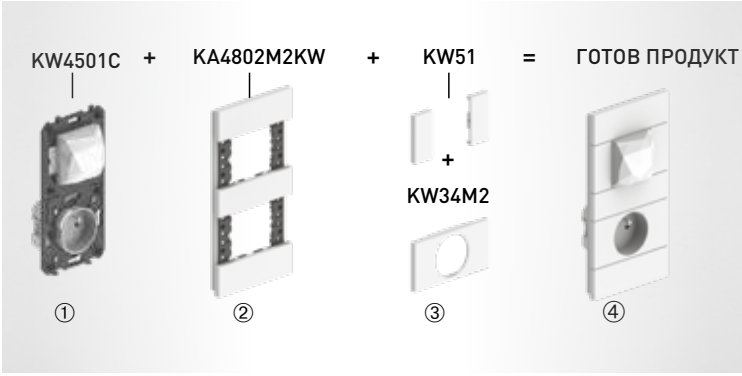









**кат.ном. K4027CW**  
Безжичен ключ  
за щори

Свързан термостат



















**кат.ном. XW8002**  
Бял  
**кат.ном. XW8002W**  
Бял, за открит монтаж  
**кат.ном. XM8002**  
Крем  
**кат.ном. XG8002**  
Черно























Кат.Ном.	Механизъм	Лицев панел	Кат.Ном. лицев панел		
			БЯЛО	ЧЕРНО	КРЕМ
<b>KW4501C</b>	 <p>Gateway с контакт немски стандарт, за монтаж в стандартна единична конзола. Доставка се с основен безжичен сценариен ключ „Излизам / Прибирам се“ - Бял</p>				
<b>KG4501C</b>	 <p>Gateway с контакт немски стандарт, за монтаж в стандартна единична конзола. Доставка се с основен безжичен сценариен ключ „Излизам / Прибирам се“ - Черен</p>		<b>KW51 + KW34M2</b>	<b>KG51 + KG34M2</b>	<b>KM51 + KM34M2</b>
<b>KM4501C</b>	 <p>Gateway с контакт немски стандарт, за монтаж в стандартна единична конзола. Доставка се с основен безжичен сценариен ключ „Излизам / Прибирам се“ - Крем</p>				
					
<b>K4500C</b>	 <p>Gateway, доставка се с основен безжичен сценариен ключ „Излизам / Прибирам се“ - 2 модула</p>		<b>KW30M2 KW40M2</b>	<b>KG30M2 KG40M2</b>	<b>KM30M2 KM40M2</b>
<b>K4510C</b>	 <p>Gateway и сценариен безжичен ключ „Излизам / Прибирам се“</p>	—	<b>БЕЗ ЛИЦЕВ ПАНЕЛ</b>		
<b>K4003C</b>	 <p>Свързан девиаторен ключ, с неутрала</p>		<b>KW01 KW01M2</b>	<b>KG01 KG01M2</b>	<b>KM01 KM01M2</b>
<b>K4001C</b>	 <p>Свързан еднополюсен ключ, с неутрала</p>		<b>KW01 KW01M2</b>	<b>KG01 KG01M2</b>	<b>KM01 KM01M2</b>

СВЪРЗАН ДОМ GATEWAY

ОСВЕТЛЕНИЕ

Кат.Ном.	Механизъм	Лицев панел	Кат.Ном. лицев панел		
			БЯЛО	ЧЕРНО	КРЕМ
ОСВЕТЛЕНИЕ	<b>K4411C</b>  <p>Свързан димер - за локално или дистанционно управление на осветление, с възможност за димиране през приложението Home+Control. Съвместимост в всички товари (LED, халоген) с макс. мощност 150W при 230 V (или 75W при 110V). Оборудван със син LED индикатор за локализация или статус на продукта, може да се конфигурира през приложението. <b>Внимание:</b> трябва да се свърже с неутрала. Захранване 110-230Va.c., 1 модул</p>	—	<b>KW01 ИЛИ KW01M2</b>	<b>KG01 ИЛИ KG01M2</b>	<b>KM01 ИЛИ KM01M2</b>
	<b>K4411CM2</b>  <p>Свързан ключ (с опция димиране), без неутрала</p>		<b>KW33M2</b>	<b>KG33M2</b>	<b>KM33M2</b>
	<b>K4413CM2</b>  <p>Ключ/димер без неутрала, 125W LED</p>	—	<b>KW33M2</b>	<b>KG33M2</b>	<b>KM33M2</b>
ЩОРИ	<b>K4027C</b>  <p>Свързан ключ за щори - 1 модул, с неутрала</p>		<b>KW32 KW32M2</b>	<b>KG32 KG32M2</b>	<b>KM32 KM32M2</b>
	<b>K4027CM2</b>  <p>Свързан ключ за щори - 2 модула, с неутрала</p>		<b>KW32M2</b>	<b>KG32M2</b>	<b>KM32M2</b>
СВЪРЗАН ДОМ ЕНЕРГИЕН МЕНИДЖЪНТ	<b>K4531C</b>  <p>Свързан модул за контакт</p>		<b>KW31</b>	<b>KG31</b>	<b>KM31</b>
	<b>KW4141AC</b>  <p>Свързан контакт, за монтаж в стандартна единична конзола 40 мм Бял</p>		<b>KW34M2</b>	—	—
	<b>KG4141AC</b>  <p>Свързан контакт, за монтаж в стандартна единична конзола 40 мм Черен</p>		—	<b>KG34M2</b>	—
	<b>KM4141AC</b>  <p>Свързан контакт, за монтаж в стандартна единична конзола 40 мм Крем</p>		—	—	<b>KM34M2</b>
	<b>4411C</b>  <p>Микромодул димер</p>	—	<b>БЕЗ ЛИЦЕВ ПАНЕЛ</b>		
<b>3584C</b>  <p>Свързано реле за осветление</p>	—	<b>БЕЗ ЛИЦЕВ ПАНЕЛ</b>			

# Living Now with Netatmo умни електрически системи

Кат.Ном.	Механизъм	Лицев панел	Кат.Ном. лицев панел		
			БЯЛО	ЧЕРНО	КРЕМ
<b>K4003CW</b>	 Безжичен ключ за осветление, за монтаж със самозалепващи ленти - 2 модула		<b>KW42M2</b>	<b>KG42M2</b>	<b>KM42M2</b>
<b>K4003DCW</b>	 Сериен безжичен ключ за осветление, 2 бутона за управление на отделни осветителни тела. Всеки бутон може да бъде асоцииран с едно или повече устройства. Монтаж чрез самозалепваща се лента. LED индикатор за изтощена батерия. Захранване чрез батерии 3V тип CR2032 (включени в комплекта), 2 модула		<b>KW36M2</b>	<b>KG36M2</b>	<b>KM36M2</b>
<b>K4003CWI</b>	 Безжичен ключ за монтаж в конзола		<b>KW01</b> ИЛИ <b>KW01M2</b>	<b>KG01</b>	<b>KM01</b>
<b>K4027CWI</b>	 Безжичен ключ за щори, за монтаж в конзола		<b>KW32</b> ИЛИ <b>KW32M2</b>	—	<b>KM32</b> ИЛИ <b>KM32M2</b>
<b>K4575CW</b>	 Безжичен 4-сценариен ключ 4 бутона за активиране на сценарии 1,2,3 и 4. Сценариите може да се персонализират чрез приложението Home+ Control. Монтаж чрез самозалепваща се лента. LED индикатор за изтощена батерия. Захранване чрез батерии 3V тип CR2032 (включени в комплекта), 2 модула	—	<b>KW37M2</b>	<b>KG37M2</b>	<b>KM37M2</b>
<b>K4570CWI</b>	 Безжичен сценариен ключ „Излизам / Прибирам се“, за монтаж със самозалепващи ленти - 1 модул		<b>KW40</b>	<b>KG40</b>	<b>KM40</b>
<b>K4570CW</b>	 Безжичен сценариен ключ „Излизам / Прибирам се“, за монтаж със самозалепващи ленти - 2 модула		<b>KW40M2</b>	<b>KG40M2</b>	<b>KM40M2</b>
<b>K4574CWI</b>	 Безжичен сценариен ключ „Заспиване / Събуждане“, за монтаж със самозалепващи ленти - 1 модул		<b>KW41</b>	<b>KG41</b>	<b>KM41</b>
<b>K4574CW</b>	 Безжичен сценариен ключ „Заспивам / Събуждам се“, за монтаж със самозалепващи ленти - 2 модула		<b>KW41M2</b>	<b>KG41M2</b>	<b>KM41M2</b>
<b>K4007CWI</b>	Безжичен ключ за многоцветно осветление. Позволява директно управление на до 20 многоцветни осветителни тела, съвместими със Zigbee 3.0. Да се асоциира с осветлението в приложението Home + Control - 1 модул	—	<b>KW34</b>	<b>KG34</b>	<b>KM34</b>
<b>K4027CW</b>	 Безжичен ключ за щори, за монтаж със самозалепващи ленти - 2 модула		<b>KW43M2</b>	<b>KG43M2</b>	<b>KM43M2</b>
<b>3577C</b>	 Безжичен модул за механичен ключ	—	<b>БЕЗ ЛИЦЕВ ПАНЕЛ</b>		





















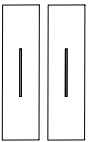
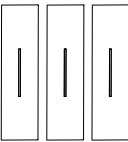
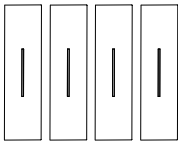
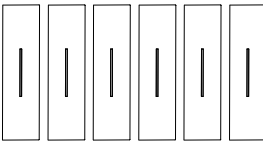
Кат.Ном.	Механизъм	Лицев панел	Кат.Ном. лицев панел		
			БЯЛО	ЧЕРНО	КРЕМ
3586C	 Микромодул за гаражни врати и портали	—	<b>БЕЗ ЛИЦЕВ ПАНЕЛ</b>		
FC80RC	 Свързано реле за монтаж на DIN шина 16 А	DIN	<b>БЕЗ ЛИЦЕВ ПАНЕЛ</b>		
4027C	 Свързан микромодул за щори	—	<b>БЕЗ ЛИЦЕВ ПАНЕЛ</b>		
FC80CC	 Свързан контактор за монтаж на DIN шина 20 А	DIN	<b>БЕЗ ЛИЦЕВ ПАНЕЛ</b>		
FC80GT	 DIN gateway	—	<b>БЕЗ ЛИЦЕВ ПАНЕЛ</b>		
FC80GCS	 Свързан модул за управление на товарите, за монтаж на DIN шина	DIN	<b>БЕЗ ЛИЦЕВ ПАНЕЛ</b>		
4141PC	 Свързан мобилен контакт	—	<b>БЕЗ ЛИЦЕВ ПАНЕЛ</b>		
F40T125A	 Свързан трифазен електромер за монтаж на DIN шина	DIN	<b>БЕЗ ЛИЦЕВ ПАНЕЛ</b>		
F20T60A	 Свързано измервателно устройство за монтаж на DIN шина	DIN	<b>БЕЗ ЛИЦЕВ ПАНЕЛ</b>		
XW8002	 Свързан термостат, за вграден монтаж, бял		<b>БЕЗ ЛИЦЕВ ПАНЕЛ</b>		
XG8002	 Свързан термостат, за вграден монтаж, черен				
XM8002	 Свързан термостат, за вграден монтаж, крем				
XW8002W2	 Свързан термостат, за открит монтаж, бял		<b>БЕЗ ЛИЦЕВ ПАНЕЛ</b>		
XW8003	 Свързан термостат Smarther AC with Netatmo, за управление на климатик или конвектор - бял				
XG8003	 Свързан термостат Smarther AC with Netatmo, за управление на климатик или конвектор - черен				
XM8003	 Свързан термостат Smarther AC with Netatmo, за управление на климатик или конвектор - крем				
XW8003W	 Свързан термостат Smarther AC with Netatmo, за управление на климатик или конвектор - бял, за открит монтаж				

МИКРОМОДУЛИ

СВЪРЗАН ДОМ

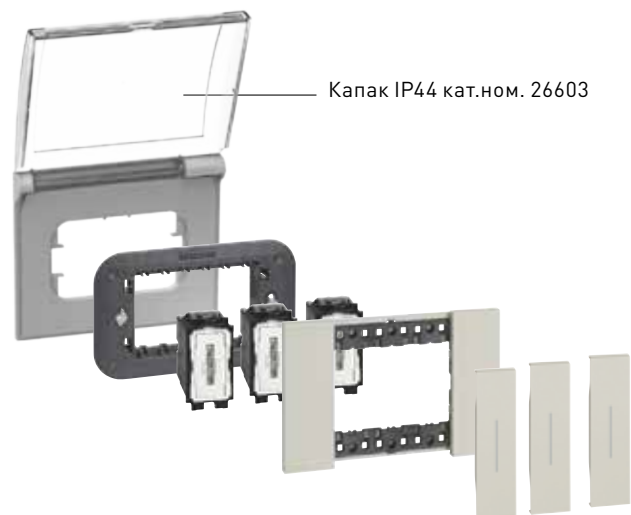
СВЪРЗАН ТЕРМОСТАТ

### ТАБЛИЦА ЗА ИЗБОР

Конзоли за мазилка	<p>2 модула</p>  <p><b>502E</b> (70x70x50 mm)</p>	<p>3 модула</p>  <p><b>503E</b> (108x74x53.5 mm)</p>	<p>4 модула</p>  <p><b>504E</b> (133x74x53.5 mm)</p>	<p>6 модула</p>  <p><b>506L</b> (183.5x90x53.5 mm)</p>
Конзоли за гипс-картон	 <p><b>PB502N</b> (Ø 71x50.5 mm)</p>	 <p><b>PB503N</b> (110x71x52 mm)</p>	 <p><b>PB504N</b> (132.5x71x52 mm)</p>	 <p><b>PB506N</b> (183x71x52 mm)</p>
Монтажни рамки	 <p><b>K4702 (*)</b></p>	 <p><b>K4703 с винт</b></p>	 <p><b>K4704 с винт</b></p>	 <p><b>K4706 с винт</b></p>
Брой механизми	 <p>2 модула</p>	 <p>3 модула</p>	 <p>4 модула</p>	 <p>6 модула</p>
Декоративни рамки Living Now	 <p><b>KA4802...</b></p>	 <p><b>KA4803...</b></p>	 <p><b>KA4804...</b></p>	 <p><b>KA4806...</b></p>
Брой лицеви панели, необходими за завършване на продукт	 <p>2 лицеви панела</p>	 <p>3 лицеви панела</p>	 <p>4 лицеви панела</p>	 <p>6 лицеви панела</p>

\* **Бележка:** доставят се без винтове. Закрепване чрез винтовете доставяни с конзоли 502E и PB502N.

### ЗАЩИТНИ КАПАЦИ




**Бележка:** защитна капачка, доставяна с монтажната рамка, предлага се за всички модулности.

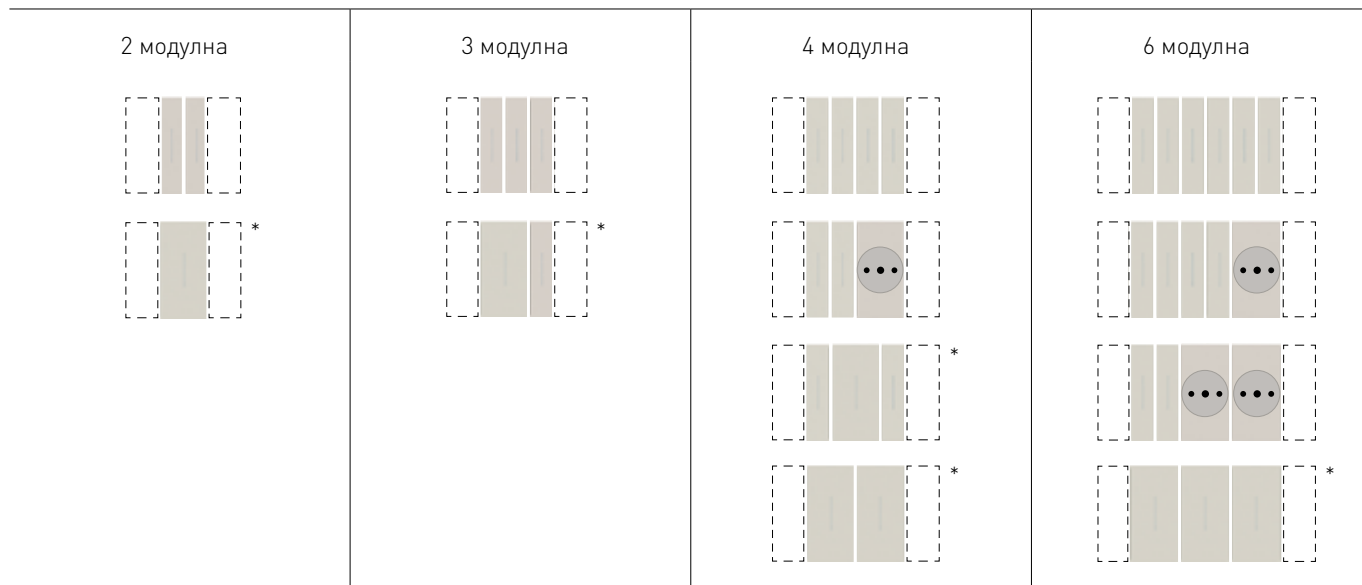
**Да се използва:**

- на обекта, преди инсталацията на лицевите панели и декоративните рамки
- след махане на лицевите панели и декоративните рамки, при боядисване на стените.

**ПРИМЕРНА ИНСТАЛАЦИЯ НА 3-МОДУЛЕН КЛЮЧ**

























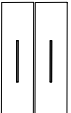

**ПРИМЕРНИ ИНСТАЛАЦИИ**



\* **Бележка:** за 2-модулна инсталация е необходимо да използвате два празни 1/2 модула (кат.ном. K4949) от двете страни на механизма (вижте примера по-долу).



### ТАБЛИЦА ЗА ИЗБОР

Конзоли за мазилка	2 модула  502E (70x70x50 mm)	2+2 модула  502E (70x70x50 mm)	2+2+2 модула  502E (70x70x50 mm)	2+2+2+2 модула  502E (70x70x50 mm)
Конзоли за гипс-картон	 PB502N (Ø 71x50.5 mm)	 PB502N (Ø 71x50.5 mm)	 PB502N (Ø 71x50.5 mm)	 PB502N (Ø 71x50.5 mm)
Монтажни рамки	 K4702 (*)	 K4702 (*)	 K4702 (*)	 K4702 (*)
Брой механизми	 2 модула	 2+2 модула	 2+2+2 модула	 2+2+2+2 модула
Декоративни рамки Living Now	 KA4802...(**)	 KA4802M2...(**)	 KA4802M3...(**)	 KA4802M4...(**)
Брой лицеви панели, необходими за завършване на продукт	 2 лицеви панела	 2+2 лицеви панела	 2+2+2 лицеви панела	 2+2+2+2 лицеви панела

\*Бележка: доставят се без винтове. Закрепване чрез винтовете доставяни с конзоли 502E и PB502N.

(\*\*) Хоризонтален и вертикален монтаж



**Бележка:** защитна капачка, доставяна с монтажната рамка, предлага се за всички модулности.

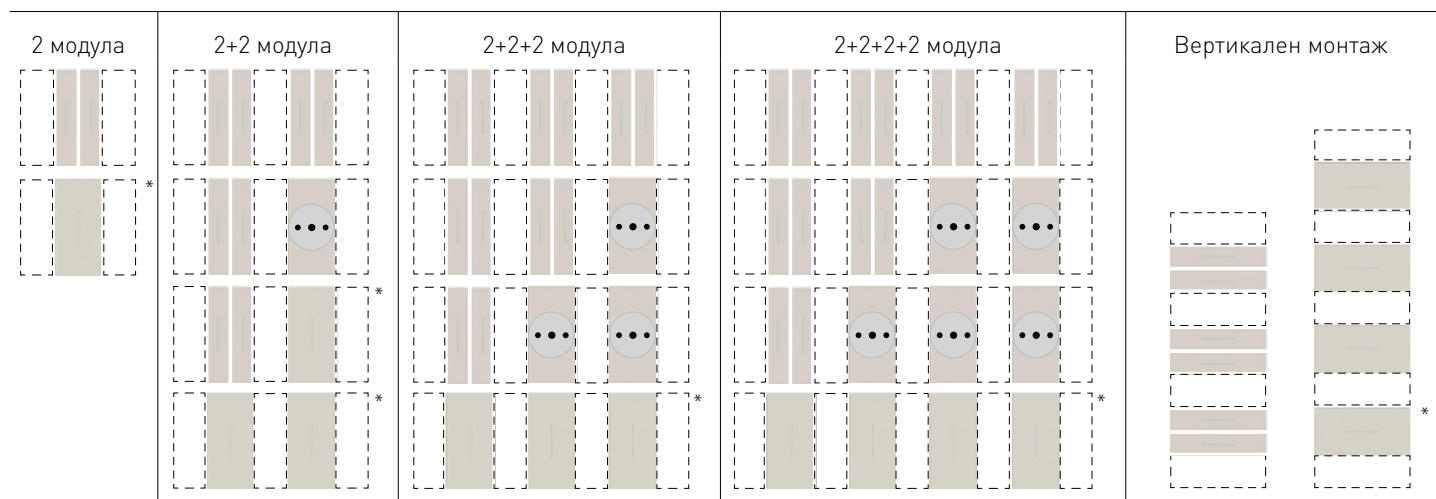
**Да се използва:**

- на обекта, преди инсталацията на лицевите панели и декоративните рамки
- след махане на лицевите панели и декоративните рамки, при боядисване на стените.

**ПРИМЕРНА ИНСТАЛАЦИЯ НА 1-МОДУЛЕН КЛЮЧ НЕМСКИ СТАНДАРД**



**ПРИМЕРНА ИНСТАЛАЦИЯ НА 1-МОДУЛЕН КЛЮЧ НЕМСКИ СТАНДАРД**



\*Бележка: за 2-модулна инсталация е необходимо да използвате два празни 1/2 модула (кат.ном. K4949) от двете страни на механизма (вижте примера по-долу).



БЯЛО



**БЯЛО - KW**  
(Материал: технополимер)



**ЗЛАТО - ZW**  
(Материал: zamak)



**ЛУНА - NW**  
(Материал: zamak)



**ЛЕД - DW**  
(Материал: технополимер)



**НЕБЕ - DA**  
(Материал: технополимер)



**ПИКСЕЛ - MW**  
(Материал: технополимер - пикселов ефект)

КРЕМ



**КРЕМ - KM**  
(Материал: технополимер)



**МЕД - ZM**  
(Материал: zamak)



**ДЪБ - LM**  
(Материал: дърво)



**АУРА - DM**  
(Материал: технополимер)



**ИЛЮЗИЯ - MM**  
(Материал: технополимер - пикселов ефект)

### Бележка:

- Комбинираните декоративни рамки / лицеви панели, показани на тези страници, са чисто примерни. Всяка декоративна рамка може да се комбинира с който и да е цвят лицев панел, според изискванията на клиента.
- Декоративните рамки от замък и дървесина се получава с помощта на не масови производствени процедури. Следователно за възможни разлики между декоративни рамки от различни партиди.


ЧЕРНО



**ЧЕРНО - KG**  
(Материал: технополимер)



**КОСМОС - NG**  
(Материал: zamac)



**СТОМАНА - ZG**  
(Материал: zamac)




**ОРЕХ - LG**  
(Материал: дърво)




**НОЩ - DG**  
(Материал: технополимер)


**ТАБЛИЦА ЗА ИЗБОР**

					
	Цвет	2 модула	3 модула	4 модула	6 модула
	БЯЛО	KA4802KW	KA4803KW	KA4804KW	KA4806KW
	ЗЛАТО	KA4802ZW	KA4803ZW	KA4804ZW	KA4806ZW
	ЛУНА	KA4802NW	KA4803NW	KA4804NW	KA4806NW
	ЛЕД	KA4802DW	KA4803DW	KA4804DW	KA4806DW
	НЕБЕ	KA4802DA	KA4803DA	KA4804DA	KA4806DA
	ПИКСЕЛ	KA4802MW	KA4803MW	KA4804MW	KA4806MW
	КРЕМ	KA4802KM	KA4803KM	KA4804KM	KA4806KM
	МЕД	KA4802ZM	KA4803ZM	KA4804ZM	KA4806ZM
	ДЪБ	KA4802LM	KA4803LM	KA4804LM	KA4806LM
	АУРА	KA4802DM	KA4803DM	KA4804DM	KA4806DM
	ИЛЮЗИЯ	KA4802MM	KA4803MM	KA4804MM	KA4806MM
	ЧЕРНО	KA4802KG	KA4803KG	KA4804KG	KA4806KG
	КОСМОС	KA4802NG	KA4803NG	KA4804NG	KA4806NG
	СТОМАНА	KA4802ZG	KA4803ZG	KA4804ZG	KA4806ZG
	ОРЕХ	KA4802LG	KA4803LG	KA4804LG	KA4806LG
	НОЩ	KA4802DG	KA4803DG	KA4804DG	KA4806DG

**МОНТАЖНИ РАМКИ**



БЯЛО



**БЯЛО - KW**  
(Материал: технополимер)



**ЗЛАТО - ZW**  
(Материал: zamak)



**ЛУНА - NW**  
(Материал: zamak)



**ЛЕД - DW**  
(Материал: технополимер)



**НЕБЕ - DA**  
(Материал: технополимер)



**ПИКСЕЛ - MW**  
(Материал: технополимер - пикселов ефект)

КРЕМ



**КРЕМ - KM**  
(Материал: технополимер)



**МЕД - ZM**  
(Материал: zamak)



**ДЪБ - LM**  
(Материал: дърво)



**АУРА - DM**  
(Материал: технополимер)



**ИЛЮЗИЯ - MM**  
(Материал: технополимер - пикселов ефект)

### Бележка:

- Комбинираните декоративни рамки / лицеви панели, показани на тези страници, са чисто примерни. Всяка декоративна рамка може да се комбинира с който и да е цвят лицев панел, според изискванията на клиента.
- Декоративните рамки от замък и дървесина се получава с помощта на не масови производствени процедури. Следователно за възможни разлики между декоративни рамки от различни партиди.


ЧЕРНО



**ЧЕРНО - KG**  
(Материал: технополимер)



**КОСМОС - NG**  
(Материал: zamak)



**СТОМАНА - ZG**  
(Материал: zamak)


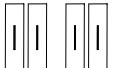
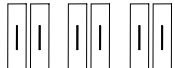
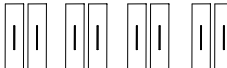


















**ОРЕХ - LG**  
(Материал: дърво)



**НОЩ - DG**  
(Материал: технополимер)




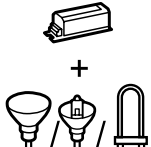










**ТАБЛИЦА ЗА ИЗБОР**

					
		2 модула	2+2 модула	2+2+2 модула	2+2+2+2 модула
	БЯЛО	KA4802KW	KA4802M2KW	KA4802M3KW	KA4802M4KW
	ЗЛАТО	KA4802ZW	KA4802M2ZW	KA4802M3ZW	KA4802M4ZW
	ЛУНА	KA4802NW	KA4802M2NW	KA4802M3NW	KA4802M4NW
	ЛЕД	KA4802DW	KA4802M2DW	KA4802M3DW	KA4802M4DW
	НЕБЕ	KA4802DA	KA4802M2DA	KA4802M3DA	KA4802M4DA
	ПИКСЕЛ	KA4802MW	KA4802M2MW	KA4802M3MW	KA4802M4MW
	КРЕМ	KA4802KM	KA4802M2KM	KA4802M3KM	KA4802M4KM
	МЕД	KA4802ZM	KA4802M2ZM	KA4802M3ZM	KA4802M4ZM
	ДЪБ	KA4802LM	KA4802M2LM	KA4802M3LM	KA4802M4LM
	АУРА	KA4802DM	KA4802M2DM	KA4802M3DM	KA4802M4DM
	ИЛЮЗИЯ	KA4802MM	KA4802M2MM	KA4802M3MM	KA4802M4MM
	ЧЕРНО	KA4802KG	KA4802M2KG	KA4802M3KG	KA4802M4KG
	КОСМОС	KA4802NG	KA4802M2NG	KA4802M3NG	KA4802M4NG
	СТОМАНА	KA4802ZG	KA4802M2ZG	KA4802M3ZG	KA4802M4ZG
	ОРЕХ	KA4802LG	KA4802M2LG	KA4802M3LG	KA4802M4LG
	НОЩ	KA4802DG	KA4802M2DG	KA4802M3DG	KA4802M4DG

**МОНТАЖНИ РАМКИ**



### Димер K4411

	R	L		C/L		
					Димируема 	Димируема LED 
						
400 W	400 W	400 VA	400 VA	200 VA	75 VA или макс. 10 лампи	75 VA или макс. 10 лампи
3 W	3 W	3 VA	3 VA	3 VA	3 W	3 W

### Свързан ключ-димер K4411CM2, немски стандарт

 +45°C +5°C  2x2,5mm <sup>2</sup>		LED 			
					
Товари	Лампа с нажежаема жичка или халогенна лампа	LED лампа	Флуоресцентна компактна	Електронен трансформатор	Феромагнитен трансформатор
240 V± 50/60 Hz	300 W	50 W	60 W	300 VA	300 VA
Технология	ZigBee сертифициран продукт, Zigbee 3.0				
Производителност	200 м обхват от точка до точка, в свободно пространство.				
Ниво на мощността	REC 70-03: <20dBm				
Честотна лента	от 2,4 до 2,4835 GHz				












### Свързани девиаторни ключове K4003C, K4001C

 +45°C +5°C  1 X 1,5 mm <sup>2</sup> 110 – 240 V±, 50/60 Hz		LED 
		
Товари	Лампа с нажежаема жичка или халогенна лампа	LED лампа
240 VAC	500 W	100 W
100 VAC	250 W	50 W
Технология	Радио (безжична мрежа)	
Ниво на мощността	< 100 mW	
Честотна лента	от 2,4 до 2,4835 GHz	

### Свързан димер K4411C

 +45°C +5°C  1 X 1,5 mm <sup>2</sup> 110 – 240 V±, 50/60 Hz		LED 
		
Товари	Лампа с нажежаема жичка или халогенна лампа	LED лампа
240 VAC	500 W	100 W
100 VAC	250 W	50 W
Технология	Радио (безжична мрежа)	
Ниво на мощността	< 100 mW	
Честотна лента	от 2,4 до 2,4835 GHz	

### Свързан микромодул 3584C

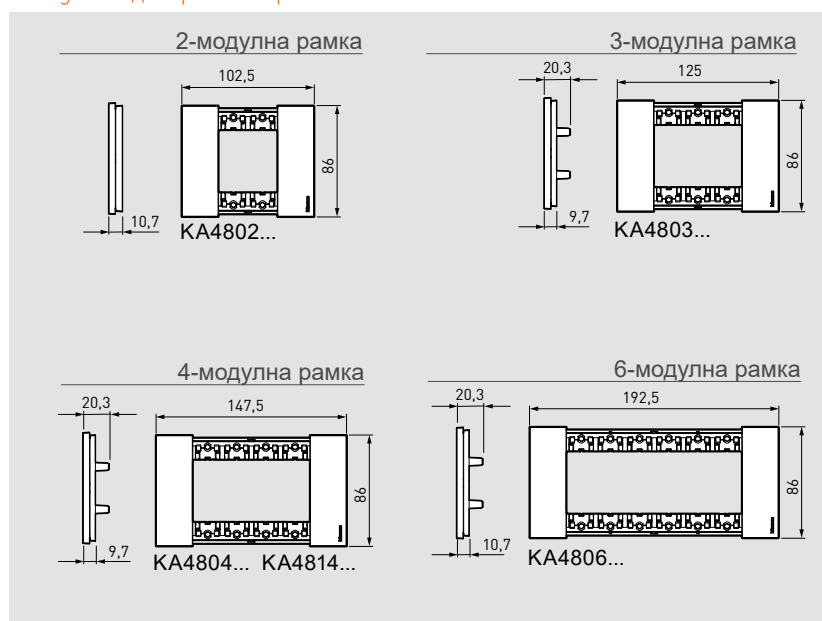
	R	L			
 +45°C +5°C		LED 			
					
Товари	Лампа с нажежаема жичка или халогенна лампа	LED лампа	Флуоресцентна компактна	Електронен трансформатор	Феромагнитен трансформатор
240 V ~ 50/60 Hz	300 W	(*) 100 W	250 VA	250 VA	250 VA
Напрежение	100 - 240 VAC				
Работна честота	50/60 Hz				
Технология	Радио (безжични мрежи)				
Ниво на мощността	< 100 mW				
Честотна лента	от 2,4 до 2,4835 GHz				

\* или макс. 10 лампи

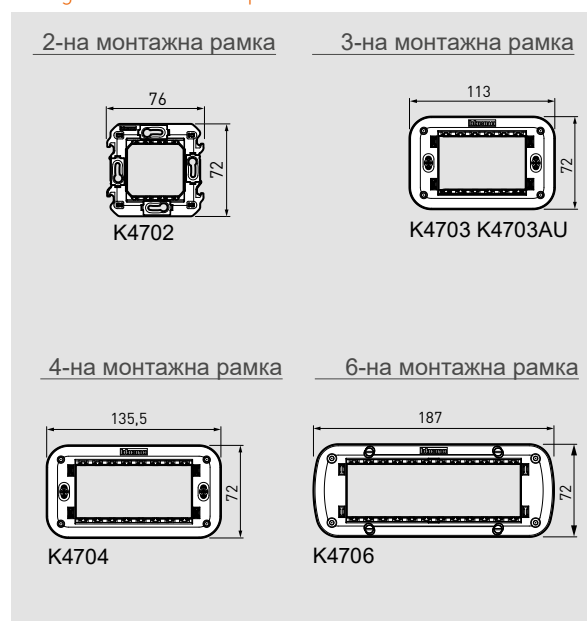
\*\* внимание: феромагнитните трансформатори трябва да се зареждат с над 60% от номиналната им мощност.

**ИТАЛИАНСКИ СТАНДАРТ**

Living Now декоративни рамки

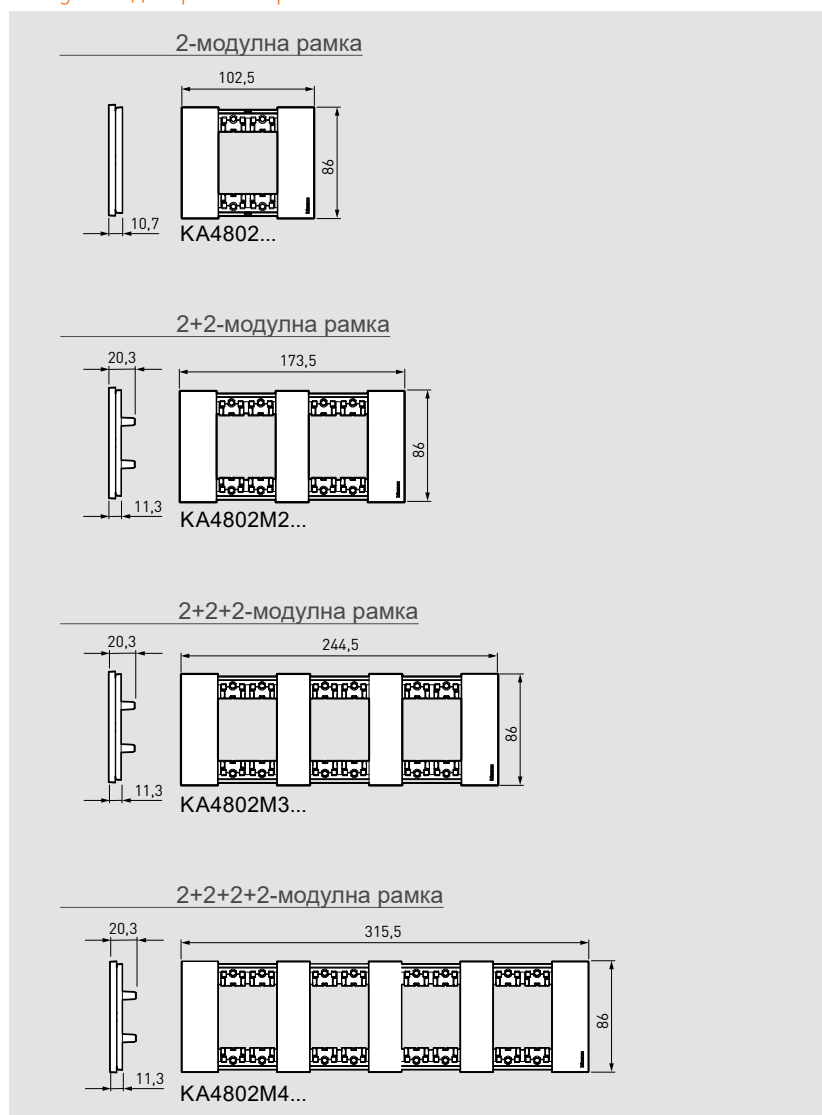


Living Now монтажни рамки



**НЕМСКИ СТАНДАРТ**

Living Now декоративни рамки



Living Now монтажни рамки

